

AGOSTO DE 2023

BOLETIM DO TURISMO



PROGRAMAÇÃO RACE VILLAGE DE 15 A 30 DE JULHO NA 50 SEMANA INTERNACIONAL DE VELAS DE ILHABELA

Após 15 dias de emocionantes regatas no mar e uma programação cultural diversificada em terra, chegou ao fim a memorável e histórica 50ª edição da Semana Internacional de Vela de Ilhabela, que reuniu grande público em Ilhabela, entre os dias 14 e 29 de julho.

- No mar, a competição teve início na sexta-feira (14/7), com a Semana de Monotipos, realizada na Escola Municipal de Vela de Ilhabela “Lars Grael” e que reuniu mais de **160 embarcações**, em diversas classes olímpicas e de iniciação da vela.
- Em seguida, no sábado (15/7), a **abertura do Race Village, espaço destinado à programação cultural do evento, na Vila, centro histórico da cidade, organizado pela Secretaria de Turismo local. Com o objetivo de promover práticas sustentáveis**, o Race Village foi montado levando em consideração a preservação do meio ambiente em todas as etapas do processo.
- Durante toda a semana, os visitantes do espaço tiveram acesso a uma **variedade de atrações, tais como:**
 1. **Parede de escalada- praticado por 1658 pessoas;**
 2. **Tanque de mergulho- praticado por 620 pessoas;**
 3. **Exposição de fotos do evento no Museu Náutico - com 3900 visitantes;**
 4. **Área kids- recebeu 2900 crianças, com diversas atividades, como jogos, oficinas e brincadeiras lúdicas, além de ambiente inclusivo, para crianças com autismo.;**
 5. **Exposição de barcos, na Praça Coronel Julião;**
 6. **Estande da Secretaria de Turismo: com óculos de realidade virtual com a vivência de 2400 pessoas a experiência de velejar no Veleiro Atrevida, que comemorou 100 anos nesta Semana de Vela;**
 7. **A Igreja Matriz também recebeu a incrível projeção, que contava a história das Semanas de Vela;**
 8. **O espaço também recebeu, juntamente com o Centro Cultural da Vila, 21 shows musicais**, numa fusão entre artistas locais e de renome nacional, como Toni Garrido, Luiza Possi e Chimarruts, que embalaram as noites do evento, além de palestras com personalidades importantes do mundo da vela e discussões sobre temas ambientais;
 9. **Passeios Guiados- atendendo 1330 pessoas - Um dos destaques desta edição foi a iniciativa da Secretaria de Turismo de Ilhabela, que proporcionou passeios guiados e gratuitos. Ao todo, foram oito opções diferentes de roteiros que envolvia a observação de aves, trilhas para cachoeiras, jipe tours, contemplação do pôr do sol e escuna, além das passarinhadas na Cachoeira dos Três Tombos; na Estrada Parque de Castelhanos; Corujada na Estrada Parque de Castelhanos; Trilha da Cachoeira do Veloso; Trilha da Água Branca; Jipe Tour Norte (até o Jabaquara); Jipe Tour Sul (até a Praia do Veloso) e Pôr do sol no Mirante do Baepi.**

No sábado (22/7), o Prefeito Toninho Colucci, autoridades da Marinha do Brasil e representantes da vela deram início à Semana de Oceanos, que reuniu mais de **130 barcos de 54** clubes e marinas de todo o Brasil, incluindo 12 equipes argentinas. Foram sete dias de competição, que abriu com a ação social Vela do Amanhã e teve ao longo da semana provas como 100 anos do Atrevida Alcatrazes por Boreste Marinha do Brasil e as regatas Eduardo Souza Ramos e Mitsubishi.

“Foi uma competição de alto nível em todas as classes. Os velejadores puderam correr em diferentes tipos de vento e condições, bem como em percursos de média e longa duração. Nas regatas barla-sota vimos o entrosamento das equipes. Mas o que mais chamou a atenção foi o clima de amizade neste que é o grande encontro da vela da América do Sul”, disse Cuca Sodr , diretor t cnico da SIVI.

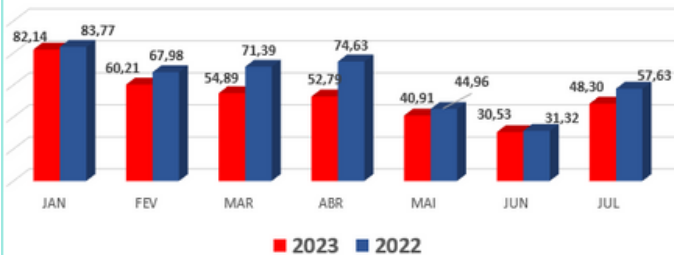
Vale destacar a participa o do veleiro da Escola de Vela de Ilhabela, onde os alunos tiveram a oportunidade de participar desta hist rico edi o, pela classe Bico de Proa A.

O veleiro da Escola Municipal de Vela foi comandado pelos alunos das classes de inicia o   vela, como Optimist e Dingue e tiveram a supervis o atenta do professor Felipe Garc z, o t cnico Luis Salles e o supervisor N utico, Evandro Souza, conhecido como “Wandinho”. A tripula o, composta por jovens entusiasmados e dedicados, se revezaram diariamente na embarca o, buscando aprimorar suas habilidades e adquirir experi ncia na vela oce nica.

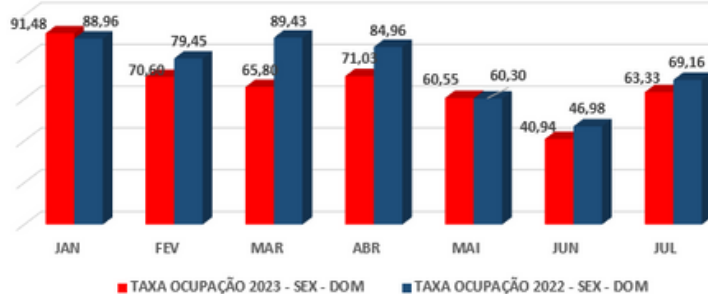
Vela nas Escolas – Numa parceria entre a Secretaria de Educa o e a organiza o da Semana de Vela, foi realizada a primeira edi o do Vela nas Escolas, que teve o HPE 25 Ginga como barco vencedor representando a Escola Municipal Carolina Moraes Silva, localizada na Vila. Na a o, as equipes que mais se identificam com os bairros de Ilhabela, escolheram escolas para incentivar a rivalidade local e promover a regata entre as crian as e adolescentes, que adoraram a iniciativa.

ÍNDICES DA OCUPAÇÃO HOTELEIRA

COMPARATIVO TAXA MÉDIA DA OCUPAÇÃO HOTELEIRA 2023 X 2022



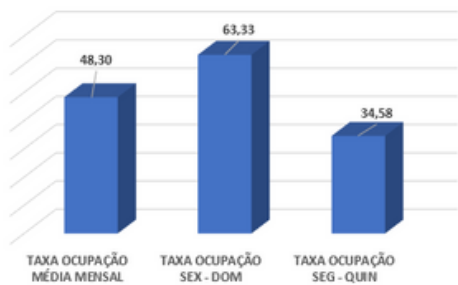
COMPARATIVO TAXA DE OCUPAÇÃO DE SEXTA A DOMINGO



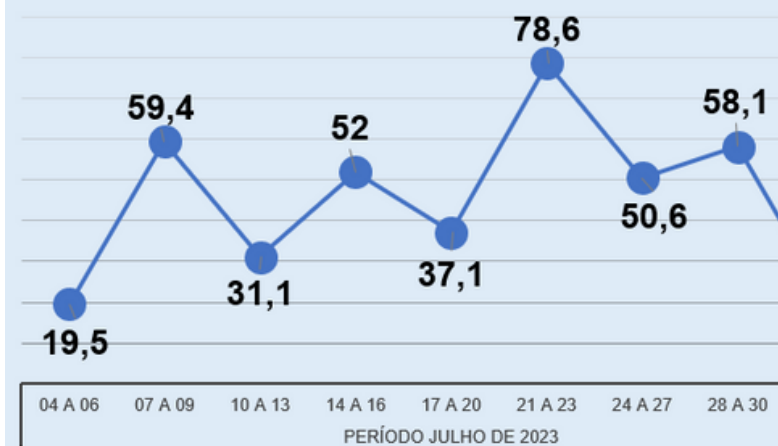
FLUTUAÇÃO DA HOTELEIRA DEMANDA EM JULHO



JULHO



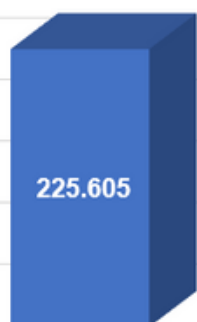
Índice



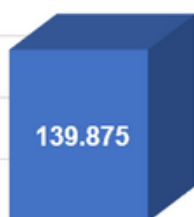
Fonte: ACEI

FLUXO TURÍSTICO MENSAL

Nº TOTAL DE PESSOAS QUE ENTRARAM EM ILHABELA



Nº DE PESSOAS QUE ENTRARAM EM ILHABELA MOTIVADOS À LAZER



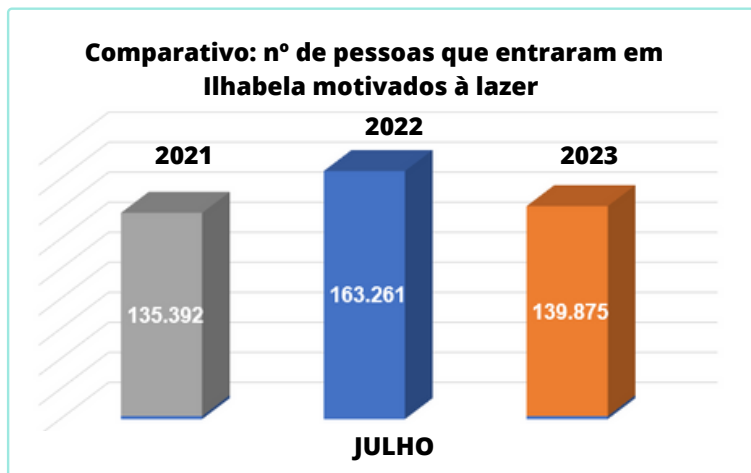
JULHO

Fluxo diário



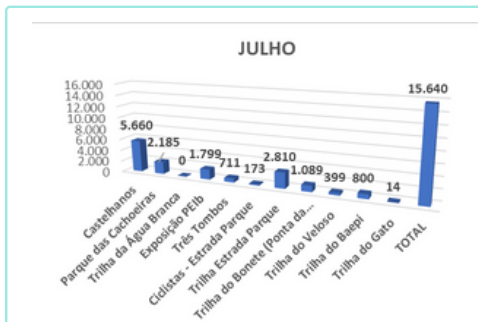
Fonte: Departamento Hidroviário do Estado de São Paulo

COMPARATIVO DO FLUXO DE TURISTAS



Fonte: Departamento Hidroviário do Estado de São Paulo

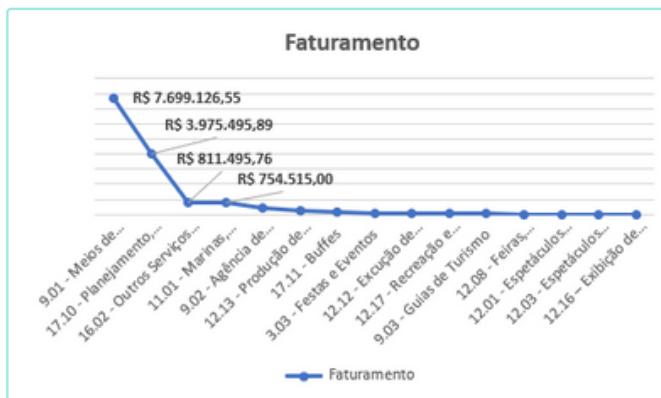
FLUXO NOS ATRATIVOS TURÍSTICOS



GUARITA	DEZEMBRO	JANEIRO	FEVEREIRO	MARÇO	ABRIL	MAIO	JUNHO	JULHO
Castelhanos	9.000	14.832	7.004	5.553	6.699	3.882	3.370	5.660
Parque das Cachoeiras	7.666	11.642	6.589	10.991	4.379	1.444	1.005	2.185
Trilha da Água Branca	4.804	7.451	2.613	1.889	3.227	1.726	1.633	
Exposição PEIb	3.297	3.435	619	879	1.096	1.119	436	1.799
Três Tombos	2.066	4.569	2.042	0	0	163	450	711
Ciclistas - Estrada Parque								173
Trilha Estrada Parque								2.810
Trilha do Bonete (Ponta da Sepituba)	1.068	2.103	805	736	1.032	783	911	1.089
Trilha do Veloso	410	829	240	0	0	129	128	399
Trilha do Baepi	241	276	172	269	344	487	576	800
Trilha do Gato	114	212	61	38	36	20	65	14
TOTAL 2021/2022	28.396	35.654	23.167	23.813	22.802	11.320	6.352	18.033
TOTAL 2022/2023	28.666	45.349	20.145	20.355	16.873	9.753	8.574	15.640

Fonte: Secretaria Municipal de Desenvolvimento Econômico e do Turismo

FATURAMENTO DO TURISMO E ISS ARRECADADO



Atividade Economica	Faturamento	ISS Gerado
9.01 - Meios de Hospedagem	R\$ 7.699.126,55	R\$ 153.913,48
17.10 - Planejamento, organização e administração de feiras, exposições, congressos e congêneres.	R\$ 3.975.495,89	R\$ 133.869,86
16.02 - Outros Serviços de transporte	R\$ 811.495,76	R\$ 23.171,76
11.01 - Marinas, Garagens náuticas e Estacionamentos de Veículos	R\$ 754.515,00	R\$ 15.090,31
9.02 - Agência de Turismo	R\$ 451.499,62	R\$ 8.188,22
12.13 - Produção de eventos, show, recitais festivais e congêneres	R\$ 218.967,67	R\$ 4.779,80
17.11 - Buffets	R\$ 141.019,00	R\$ 3.333,60
3.03 - Festas e Eventos	R\$ 70.700,00	R\$ 2.436,32
12.12 - Execução de Música	R\$ 44.960,00	R\$ 82,41
12.17 - Recreação e animação em festas de qualquer natureza	R\$ 38.365,00	R\$ 375,17
9.03 - Guias de Turismo	R\$ 16.728,25	R\$ 5,53
12.08 - Feiras, exposições, congressos e congêneres	R\$ 1.935,42	R\$ -
12.01 - Espetáculos teatrais	R\$ -	R\$ -
12.03 - Espetáculos Circenses	R\$ -	R\$ -
12.16 - Exibição de filmes, entrevistas, musicais, espetáculos, shows, concertos, desfiles, óperas, competições esportivas, de destreza intelectual ou congêneres.	R\$ -	R\$ -
TOTAL	R\$ 14.224.808,16	R\$ 345.246,46

Metodologia

Pesquisa realizada com aplicação de questionários estruturados por meio de entrevistas pessoais domiciliares junto a visitantes da cidade durante a realização do evento RACE VILLAGE - SEMANA INTERNACIONAL DE VELA de Ilhabela.

Período de realização da coleta de dados:
21 a 30 de julho 2023.

Margem de erro:
A margem de erro para o total da amostra é de 4,9% (quatro ponto nove pontos percentuais), para mais ou para menos.

Nível de confiança:
95% (noventa e cinco por cento).

Número de entrevistas:
426 entrevistas.

Estratificações:

Sexo:
feminino (47%) e masculino (53%).

Faixa etária:
18 a 20 anos (5%), 21 a 25 anos (12%), 26 a 29 anos (9%), 30 a 35 anos (14%), 36 a 40 anos (18%), 41 a 45 anos (14%), 46 a 50 anos (10%) e acima de 50 anos (18%).

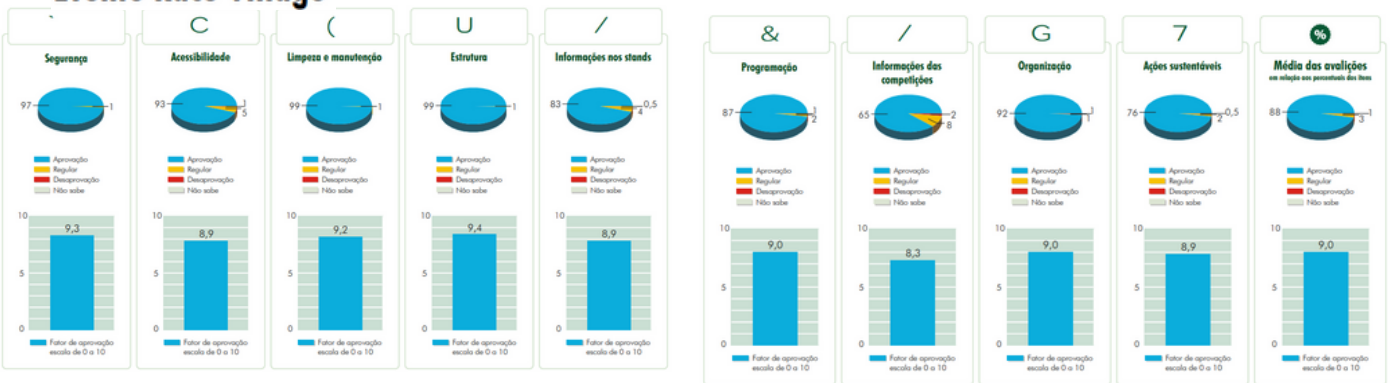
Escolaridade:
ensino fundamental (1%), ensino médio (14%), ensino técnico (5%), ensino superior (48%) e pós-graduação/ mestrado/ doutorado (33%).

Atividade profissional:
emprego setor privado (CLT) (31%), aposentado (5%), servidor público (10%), empresário/ empreendedor (20%), estudante (8%), e autônomo (profissional liberal) (25%), outros (1%).

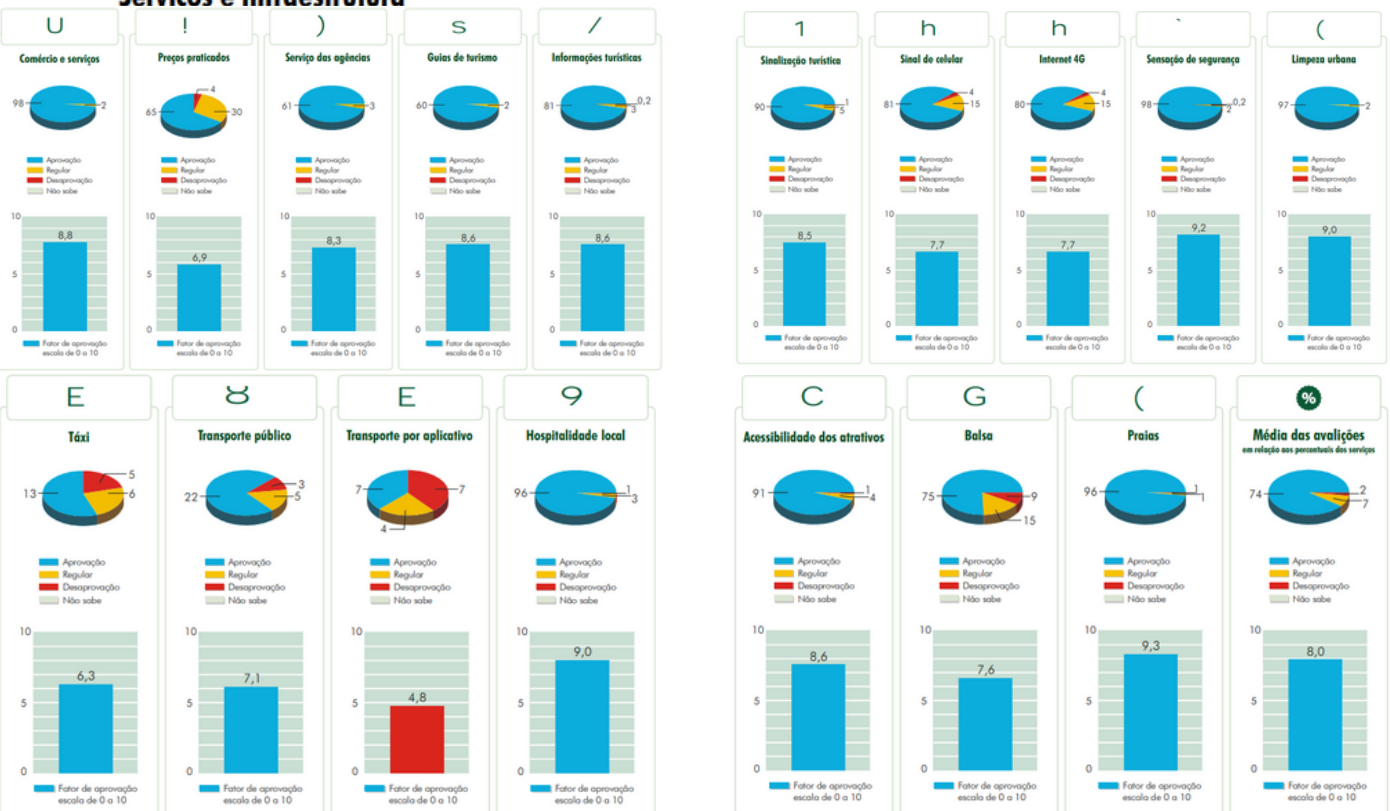
Renda mensal familiar:
até R\$ 2.640,00 (5%), de R\$ 2.641,00 a R\$ 5.280,00 (19%), de R\$ 5.281,00 a R\$ 7.920,00 (17%), de R\$ 7.921,00 a R\$ 10.560,00 (12%), de R\$ 10.561,00 a R\$ 13.200,00 (13%) e acima de R\$ 13.201,00 (30%) e recusou declarar/ não sabe (4%).



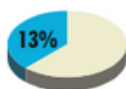
Avaliação Evento Race Village



Avaliação Serviços e infraestrutura



Gostaria de deixar algum comentário ou sugestão? espontânea



Comentários positivos

Excelente evento/ bom evento

Excelente evento/ excelente/ bom evento/ continuar que está dando certo, está sendo boa/ muito bom/ essa edição é a melhor de todas/ estou surpreso, muito positivo/ muito bom/ muito bom evento na cidade/ o evento está muito agradável, está bem movimentado/ ótimo evento/ qualidade boa/ um evento muito bom, 100%/ que o ano que vem, seja tão bom ou melhor que esse ano

Gostou/ gostou de tudo

Estou gostando bastante/ gostei/ gostei de tudo/ gostei muito daqui e pretendo voltar

Parabenizar/ agradecer

Agradeço a Prefeitura/ só quero agradecer a tudo/ parabenizar o evento/ parabéns pela cidade

A Ilhabela é maravilhosa

Maravilhosa/ que Ilhabela é um lugar maravilhoso e muito bom em visitar com a família/ um lugar maravilhoso

Pretende voltar/ vai voltar ao evento

Pretendo retornar na próxima vela náutica/ na próxima Semana de Vela vou trazer mais pessoas para conhecer o evento/ ano que vem estarei aqui

A Ilhabela é ótima

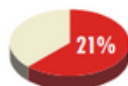
Ótimo lugar para conhecer/ um ótimo lugar para fazer passeio turístico com a família

Boa infraestrutura e organização

Eu gostei muito da infraestrutura do evento/ muito boa organização

Outros comentários positivos

Experiência de vir aqui sempre acolhedora/ Fui bem atendido aqui/ Evento está cada vez crescendo/ Que a Ilha é limpa demais/ Ter mais vezes o evento/ A marinha e muito gentil e educada/ Continue melhorando/ Buena onda/ Incentivo da pesca/ Pessoal do turismo: o Tomás foi muito solícito o tempo todo/ Continuar com os passeios gratuito e as atrações musicais/ Bons ventos/ A qualidade de vida, investir e manter a natureza, é um ponto muito positivo



Comentários negativos

Melhorar a travessia pela Balsa

A logística da Balsa, poucas Balsas para o tamanho do evento, demora 3 horas e 30 minutos/ a respeito Balsa, muito tempo, fiquei 4 horas para atravessar/ Balsa muito ruim/ mais Balsa/ mais organização na fila da Balsa, dão "questão" para caminhão e afeto nós turistas/ melhorar a travessia de Balsa, mais rapidez/ melhoria da Balsa, do acesso a Ilhabela/ melhoria na travessia da Balsa/ precisava de ter mais Balsa/ ter uma passagem diferente para a Balsa/ transporte alternativo não, só a Balsa

Falta divulgação do evento

Deveria divulgar mais o evento em São Paulo/ deveria ter mais divulgação sobre o evento/ falta divulgação/ precisa melhorar a divulgação/ falta de divulgação/ falta de

divulgação do evento/ mais divulgação dos atrativos/ melhorar sobre os shows que tiveram, a divulgação

Faltam atrações/ atrações públicas

Faltam atrações públicas/ que tivesse um passeio público para ver as baleias/ divulgar atrações do cisne branco que estava na abertura/ mais eventos musicais/ queria visitar o veleiro e marinha/ alguns pontos turísticos tem acesso ruim: Cochoeira do Paquetá e a piscina natural/ explorar mais o mergulho na Ilha/ mais piers público

Faltam vagas de estacionamento

A rotatividade do estacionamento, porque demorei 50 minutos para achar uma vaga/ estacionamento está muito difícil para guardar o carro/ falta de estacionamento/ falta de vagas para estacionamento na Vila/ falta de estacionamento/ falta vagas para estacionar/ que melhorem a mobilidade de carros: estacionamento, eu não pude estacionar em nenhum local durante o dia que teve a regata

A má organização do trânsito

Deveria melhorar a infraestrutura em relação ao trânsito, não tem sinal/ melhor organização no viário da Ilha/ melhorar as ruas (trânsito)/ o trânsito: abrir a rua para ir e vir aqui na Vila, porque é muito lento o trânsito/ saída de fuga de rota na balsa, muito trânsito

Faltam informações sobre o evento

Na questão hoteleira não tem informações, muita imagem enganosa pela internet/ as partes de informações precisam melhorar/ melhorar a prontidão das pessoas para saber falar do serviço, dar informação/ melhorar um pouco nas informações para o turista/ as datas deveriam ser mais organizada, porque trocou bastante coisas e a gente não ficou sabendo

Melhorar o transporte coletivo

Melhorar transporte coletivo/ melhorar a mobilidade urbana/ ônibus na madrugada durante o evento/ transporte público, mas frequente e de noite toda/ um ônibus só do centro para balsa

Os preços/ tudo muito caro

O comércio é muito caro, fora da realidade/ os preços estão muito caro nas praias, restaurantes e cadeiras de praia, muito caro/ preço nos stands muito altos/ ter preços mais acessíveis/ os preços abusivos a tudo

Má qualidade da internet

A internet no Sul e no Bonete não tinha internet/ a internet: colocar mais meios de distribuição na Ilha para evitar falha na internet/ melhorar a internet/ melhorar o sinal de internet

Obras que atrapalham o evento

As obras estão atrapalhando um pouco/ as obras na estrada no Sul, porque atrapalha a locomoção/ pedir para a Prefeitura não fazer obra durante a Semana da Vela

Tratar o esgoto/ coletar o esgoto

O esgoto deveria ter uma coleta melhor, porque estão poluindo o meio ambiente/ cuidar mais questão ambiental, tem esgoto nas praias e sujeira/ tratar o esgoto

Melhorar a acessibilidade às praias

Acessibilidade para a praia Jabaquara é ruim/ melhorar acessibilidade de praias

Outros comentários negativos

Os ambulantes vendendo incomodam as pessoas/ Dar mais atenção a pavimentação no Sul da Ilha/ Ter banheiros públicos/ Senti falta de caixas eletrônico 24 horas/ Melhorar

sinal de celular/ Em relação aos coqueiros cheio de coco, é perigoso cair na cabeça de uma pessoa/ Gente que fale mais espanhol/ Praias poderiam ser mais estruturadas/ Informar sobre preferencial na Balsa/ Poderia ter mais policiamento, mais visível/ Falta transporte por aplicativo/ Ainda para melhorar o turismo, divulgando a natureza e ações locais/ Incentivar o uso de vale refeição para os restaurantes/ Ilhabela precisa ligar um ponto da Vila até a Ponta do Pequeú, isso ajuda na quantidade de abrigar veleiros

GOVNET

Informações sobre a série histórica das pesquisas, por gentileza, acesse nosso site ou entre em contato pelo email: observatorio.turismo@ilhabela.sp.gov.br