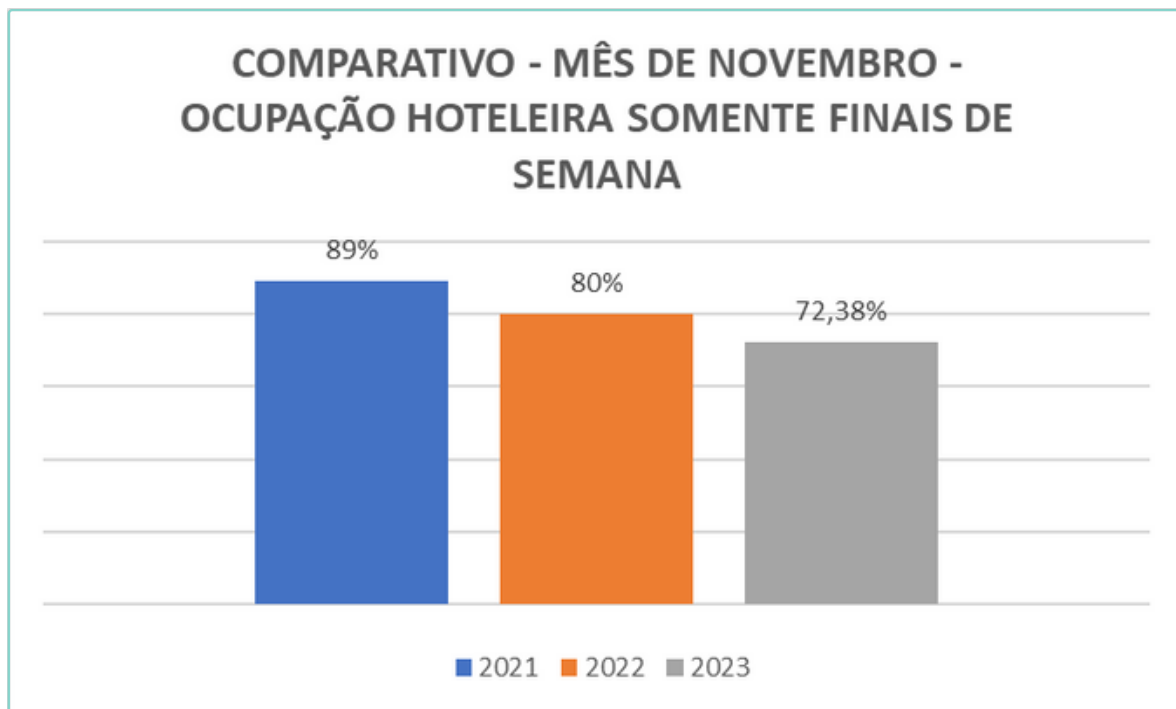


# BOLETIM DO TURISMO

RESULTADOS ALCANÇADOS  
NOVEMBRO 2023



## ÍNDICE DE OCUPAÇÃO HOTELEIRA

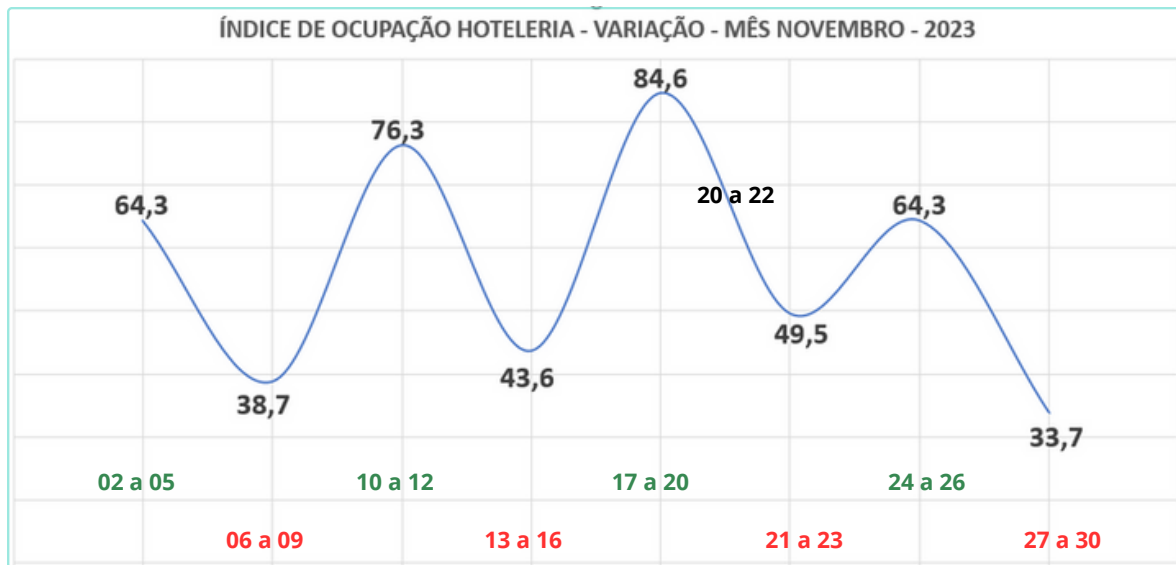


Fonte: ACEI

A Ocupação Hoteleira nos  finais de semana  de novembro de 2023 ficou em 72,38%, segundo ACEI (Associação Comercial de Ilhabela).

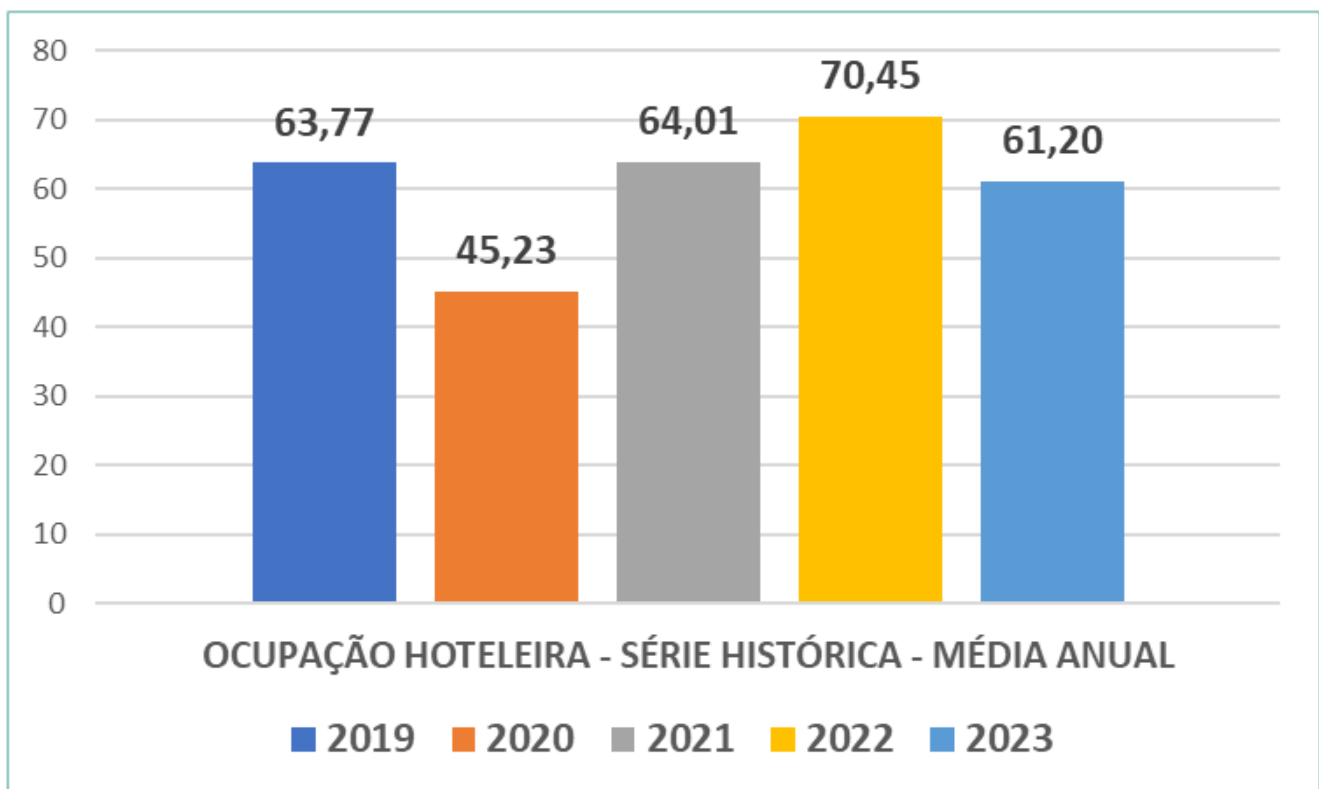
**FLUTUAÇÃO DA DEMANDA EM NOVEMBRO**

RESULTADOS ALCANÇADOS  
NOVEMBRO 2023



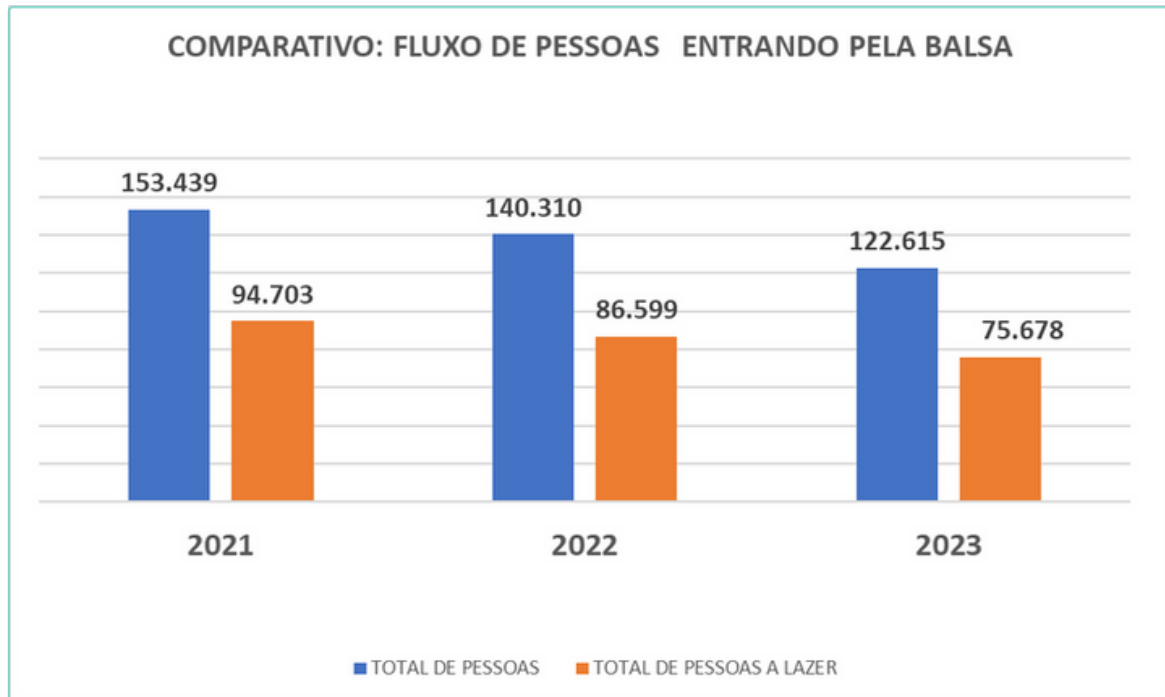
Fonte: ACEI

**OCUPAÇÃO HOTELEIRA - SÉRIES HISTÓRICAS**



Fonte: ACEI

**FLUXO TURÍSTICO MENSAL - VIA TRAVESSIA - SS/IB**



Fonte: Departamento Hidroviário do Estado de São Paulo

**IMPACTO ECONÔMICO DA ATIVIDADE TURÍSTICA EM SETEMBRO**



**R\$ 296,00**

é o valor médio gasto por pessoa que visita Ilhabela, conforme pesquisa realizada em julho 2023

**X**



**75.678 visitantes**

é a estimativa de pessoas que entraram em Ilhabela motivados à lazer durante o mês de Novembro

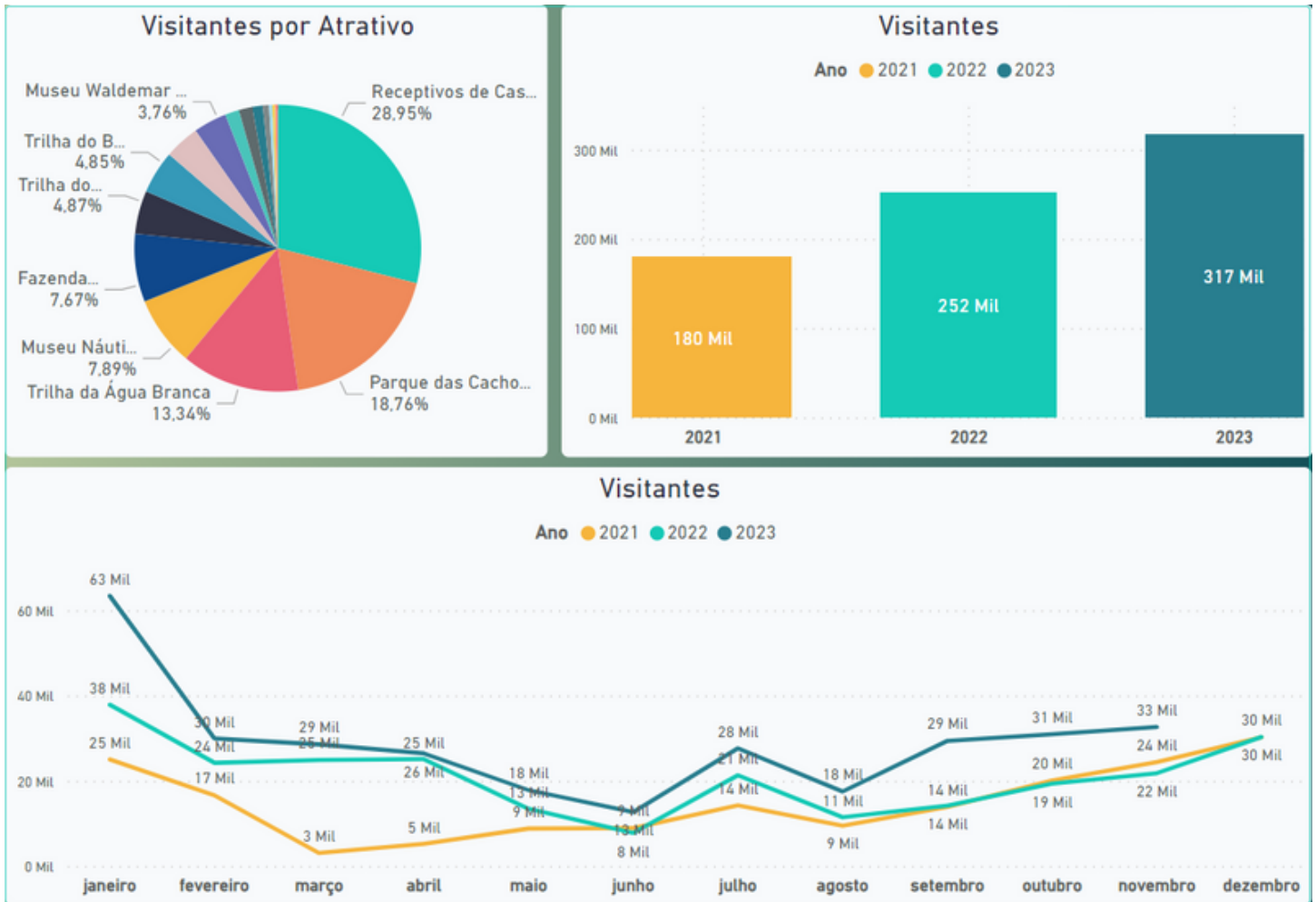
**=**

**R\$ 22.400.688,00**

é a estimativa de impacto econômico da atividade turística neste período (01 a 30 de Novembro)

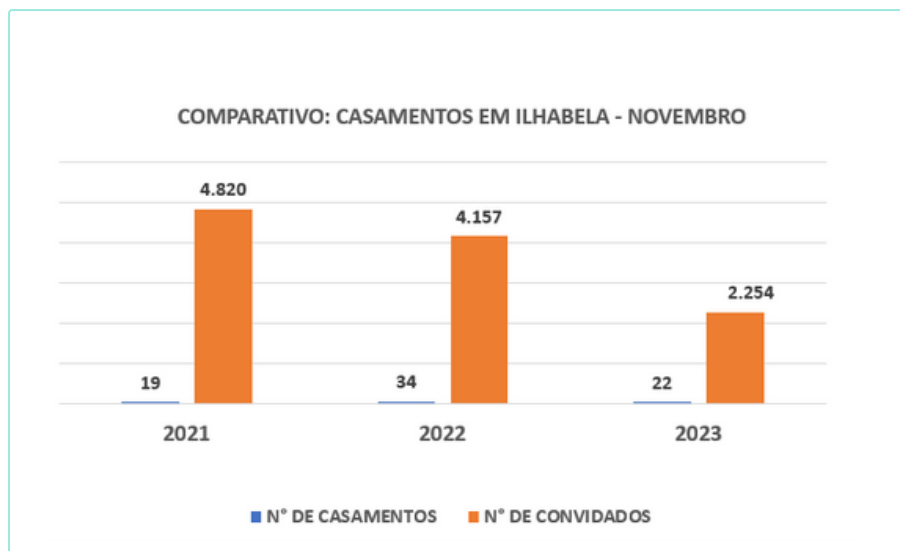
Fonte: Secretaria Municipal de Desenvolvimento Econômico e do Turismo

**FLUXO NOS ATRATIVOS TURÍSTICOS**



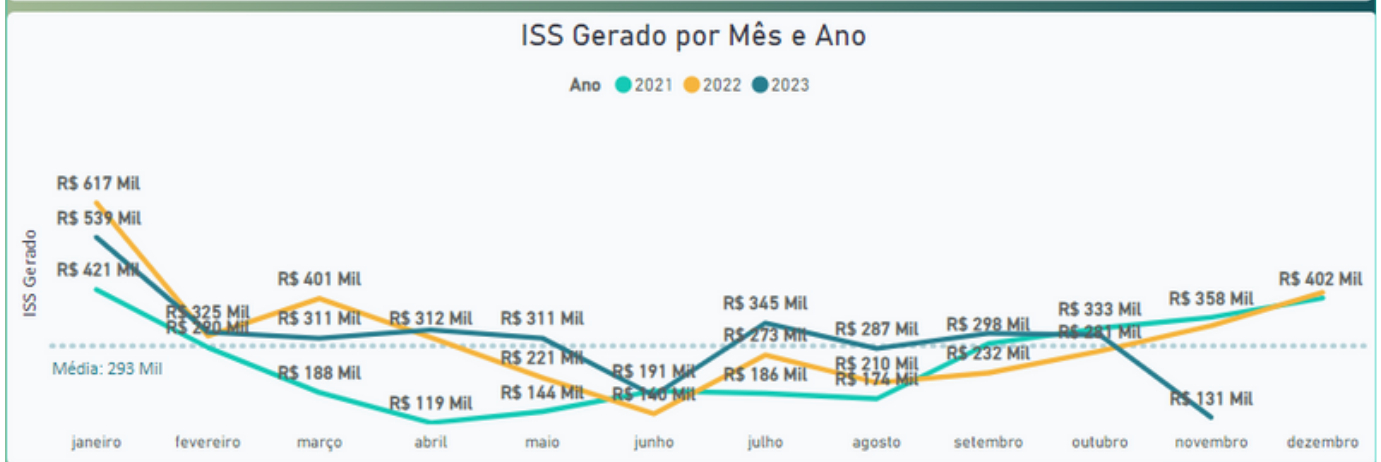
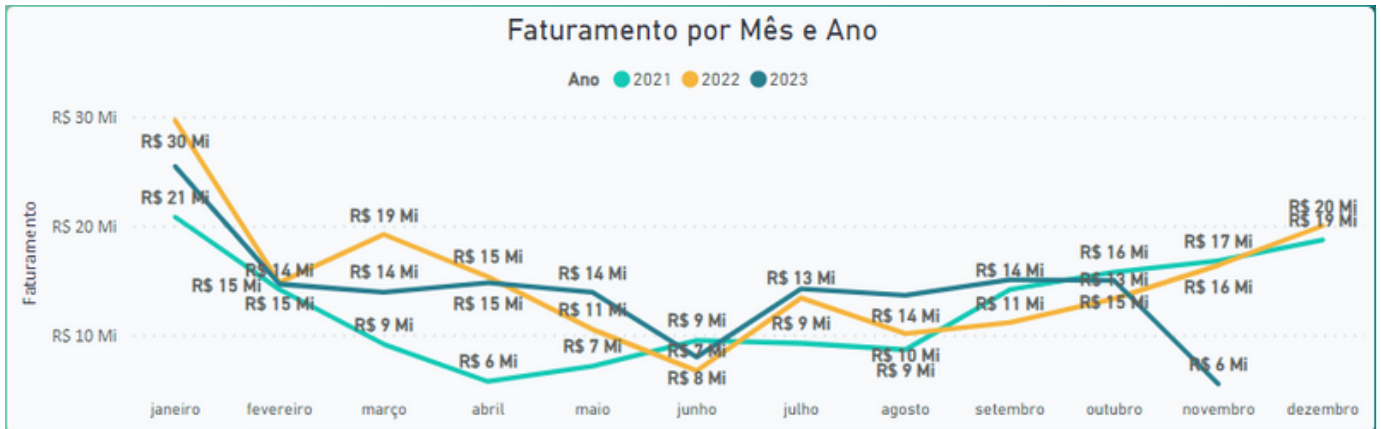
Fonte: Secretaria Municipal de Desenvolvimento Econômico e do Turismo

**CASAMENTOS EM ILHABELA**



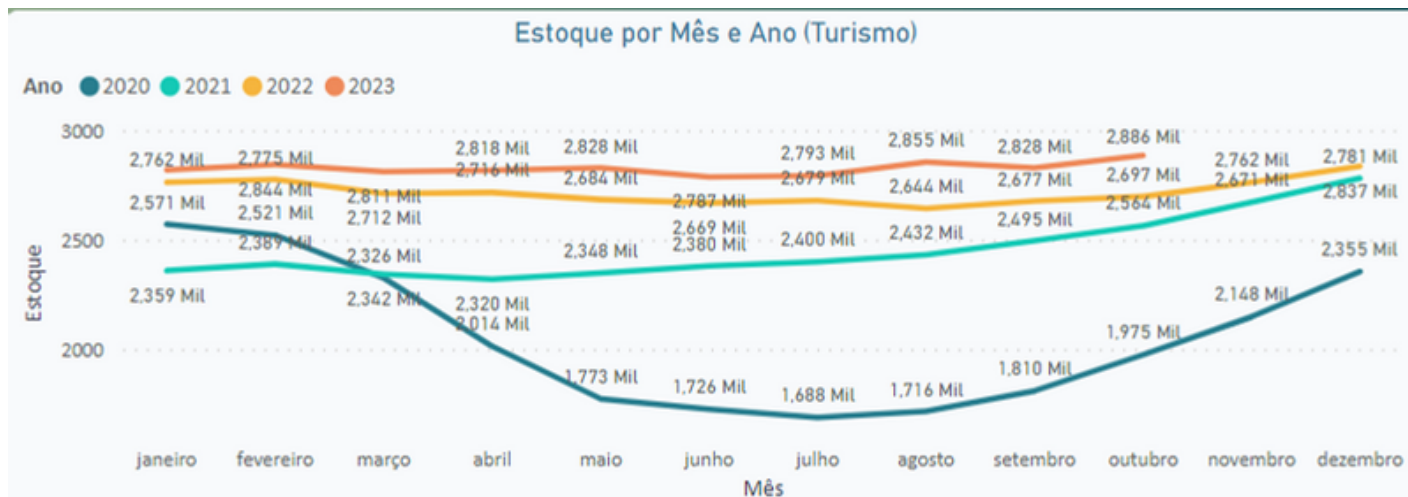
Fonte: ACEI

**NÚMEROS DAS ATIVIDADES DO SETOR TURÍSTICO**



Atividade Econômica	%GT ISS Gerado
9.01 - Meios de Hospedagem	77,82%
11.01 - Marinas, Garagens náuticas e Estacionamento de Veículos	4,58%
16.02 - Outros Serviços de transporte	4,24%
17.10 - Planejamento, organização e administração de feiras, exposições, congressos e congêneres.	3,85%
9.02 - Agência de Turismo	3,50%
16.01 - Transporte Municipal de Passageiros	2,62%
17.11 - Buffes	1,45%
12.13 - Produção de eventos, show, recitais festivos e congêneres	1,33%
3.03 - Festas e Eventos	0,43%
12.17 - Recreação e animação em festas de qualquer natureza	0,09%
12.12 - Excução de Música	0,05%
12.16 - Exibição de filmes, entrevistas, musicais, espetáculos, shows, concertos, desfiles, óperas, competições esportivas, de destreza intelectual ou congêneres.	0,02%
12.08 - Feiras, exposições, congressos e congêneres	0,01%
9.03 - Guias de Turismo	0,00%
12.01 - Espetáculos teatrais	0,00%
12.03 - Espetáculos Circenses	0,00%

Fonte: Secretaria Municipal de Gestão Financeira



**Estoque por CNAE no período selecionado**

Setor	CNAE	Admissões	Desligamentos	Saldos	Estoque
Turismo	Alimentação	95	62	33	1180
Turismo	Alojamento	77	59	18	1164
Turismo	Atividades Desportivas e Recreativas	13	11	2	364
Turismo	Transporte Rodoviário de Passageiros	6	5	1	105
Turismo	Aluguel de Equipamentos de Transporte	0	0	0	4
Turismo	Atividades Culturais (Eventos)	0	0	0	20
Turismo	Atividades de Agências e organização de Viagens	3	0	3	48
Turismo	Transporte Aquaviário para Passeios Turísticos	0	0	0	1
<b>Total</b>		<b>194</b>	<b>137</b>	<b>57</b>	<b>2886</b>

Mês	2020	2021	2022	2023
janeiro	2571	2359	2762	2819
fevereiro	2521	2389	2775	2844
março	2326	2342	2712	2811
abril	2014	2320	2716	2818
maio	1773	2348	2684	2828
junho	1726	2380	2669	2787
julho	1688	2400	2679	2793
agosto	1716	2432	2644	2855
setembro	1810	2495	2677	2828
outubro	1975	2564	2697	2886
novembro	2148	2671	2762	
dezembro	2355	2781	2837	

Fonte: CAGED

Informações sobre a série histórica das pesquisas, por gentileza, acesse nosso site ou entre em contato pelo email: [observatorio.turismo@ilhabela.sp.gov.br](mailto:observatorio.turismo@ilhabela.sp.gov.br)