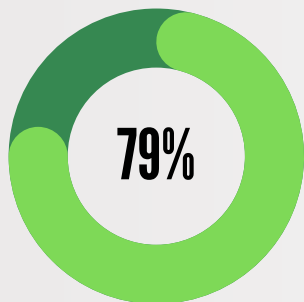


BOLETIM DO TURISMO

JANEIRO 2024

ÍNDICE DE OCUPAÇÃO HOTELEIRA



FONTE: ACEI



Casamentos

FLUXO TURÍSTICO - ESTIMATIVA

Fluxo Total de entrada na travessia da Balsa

	83238		34
	71759		46
	3381		1
	11471		21
	11241		6

174.151 PESSOAS



QUANTIDADE DE PESSOAS
ENTRANDO A LAZER PELA BALSA DE
ILHABELA.

R\$296,00*

X **GASTO POR PESSOA**

R\$51,548.696,00

FOI O IMPACTO ECONÔMICO ESTIMADO PARA O MÊS DE JANEIRO

* PESQUISA REALIZADA NO MÊS DE JUNHO 2023

FONTE: SECRETARIA DE DESENVOLVIMENTO ECONÔMICO DO TURISMO

NÚMEROS DOS NAVIOS DE CRUZEIROS



11 Escalas no mês de janeiro

33.011 Passageiros

ESTIMATIVA DE INJEÇÃO DIRETA NO COMÉRCIO

R\$ 10.629.079,85



R\$459,98*

ESTIMATIVA DO GASTO POR
PASSAGEIRO

* PESQUISA REALIZADA NA TEMPORADA 2023-2024

Parceria




Observatório do Turismo
Secretaria de Desenvolvimento
Econômico e do Turismo de Ilhabela
www.turismoilhabela.com





REDE BRASILEIRA DE OBSERVATÓRIOS DE TURISMO

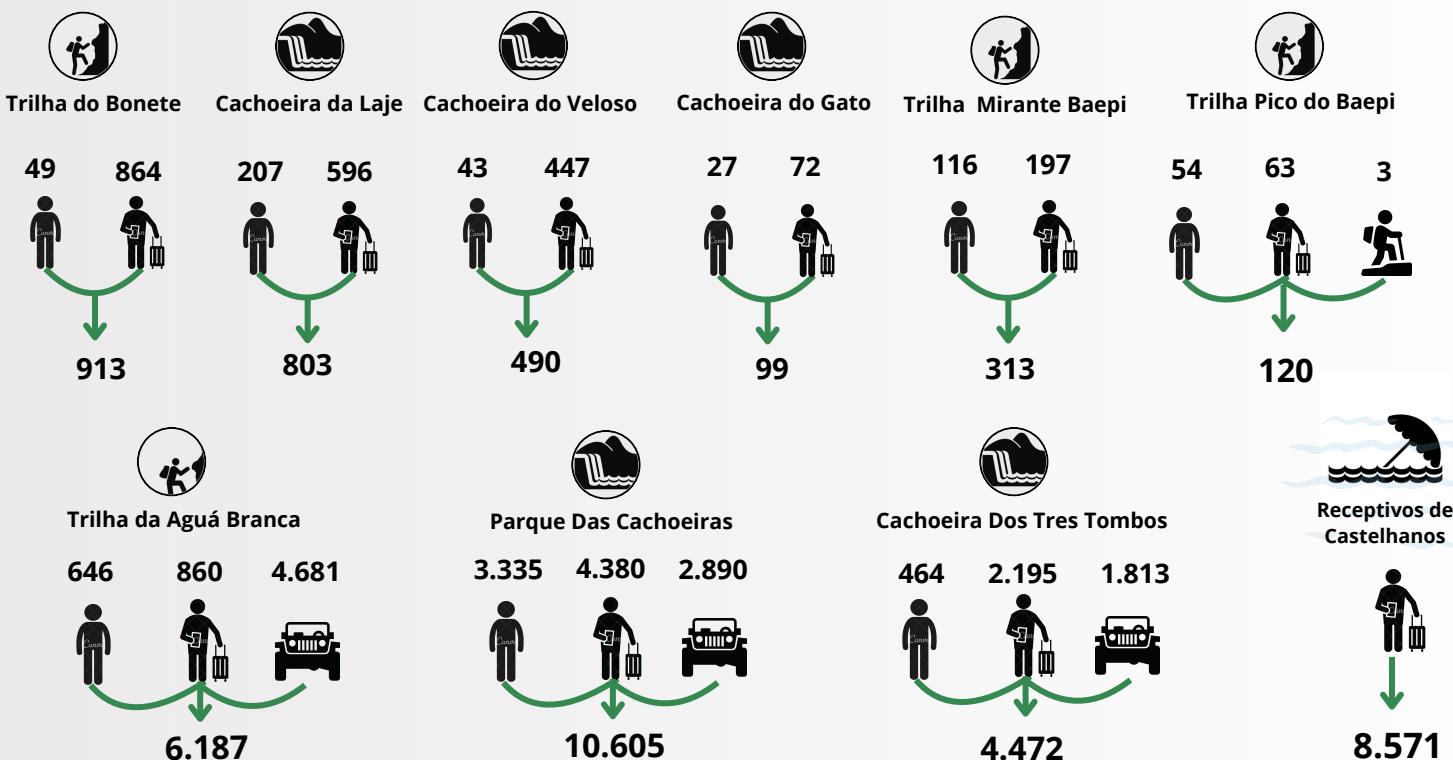
FLUXO NOS ATRATIVOS TURÍSTICOS

 Número Moradores que visitaram o atrativo

 Número de Turista que Visitaram o atrativo passeio/jipe

 Número de Turista que Visitaram o atrativo

 Número de Turista acompanhado de Guia/Monitor



FORNTE: SECRETARIA MUNICIPAL DE DESENVOLVIMENTO ECONÔMICO E DO TURISMO.

NÚMEROS DAS ATIVIDADES DO SETOR TURÍSTICO

FATURAMENTO MÊS DE JANEIRO

R\$32.496.179,58

+ **27,76%**  

COMPARADO AO MESMO PERÍODO DE 2023

ISS DO MÊS DE JANEIRO

R\$ 673.165,47

+ **24,84%**  

COMPARADO AO MESMO PERÍODO DE 2023

Parceria



Observatório do Turismo
Secretaria de Desenvolvimento
Economico e do Turismo de Ilhabela
www.turismoilhabela.com

